

# アングルロータ Angle Rotor R20A (RR20A)

最高回転速度 : 20,000 rpm

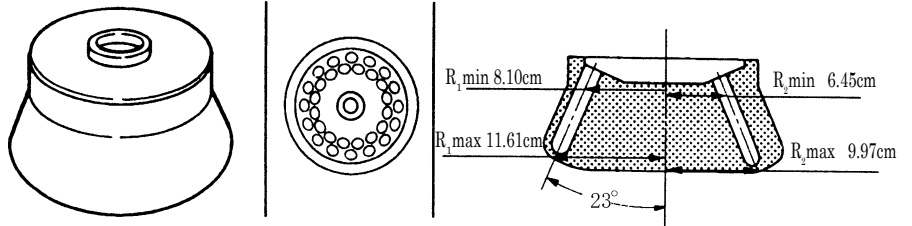
Max. Speed

最大遠心加速度 : 51,900 × g

Max. R. C. F.



全 容 量 : 512mℓ = 16mℓ × 32

Nominal Rotor Capacity



本ロータの最高回転速度は、遠心機本体によって異なります。最高回転速度についてはロータの取扱説明書を参照してください。  
Max. speed varies with model of centrifuge.  
For Max. speed, refer to the rotor instruction manual.

適用アダプタ・キャップ・チューブ・ボトル一覧表  
Summary of Adaptors, Caps, Tubes, Bottles

アダプタ Adaptors	キャップ Caps	品名 Tube/Bottle	寸法 Tube size	実容量 Specified sample capacity	最高回転速度 Max. Speed (rpm)	遠心加速度 Max. R.C.F (× g)	
—	16PPフタ Lid S301006A  		16PPチューブ Tube	φ 1.8 × 9.9	13.5mℓ	20,000	51,900
			16PCチューブ Tube	φ 1.8 × 9.9	13.5mℓ	20,000	51,900