

スイングロータ Swing Rotor R10S (RPRS10)

最高回転速度 : 10,000 rpm

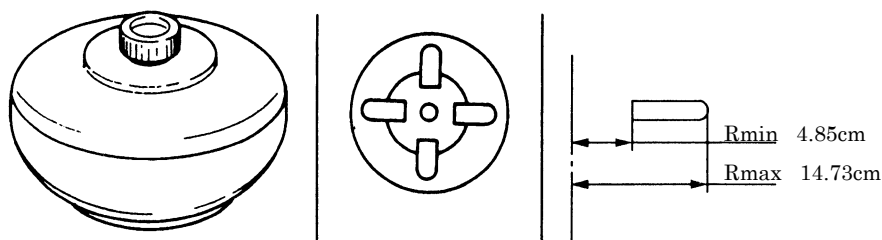
Max. Speed

最大遠心加速度 : 16,470 × g

Max. R. C. F.


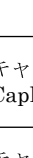
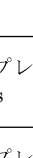




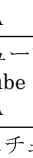












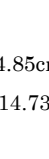
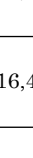
全 容 量 : 200ml = 50ml × 4

Nominal Rotor Capacity



適用アダプタ・キャップ・チューブ・ボトル一覧表

Summary of Adaptors, Caps, Tubes, Bottles

アダプタ Adaptors	キャップ Caps	品名 Tube/Bottle	寸法 Tube size	実容量 Specified sample capacity	最高回転速度 Max. Speed (rpm)	遠心加速度 Max. R.C.F (× g)
—	M-PPフタ Lid 328479A 		50PAチューブ Tube	φ 2.9 × 10.3 41.5ml	10,000	16,470
			50PCチューブ Tube	φ 2.9 × 10.3 41.5ml	10,000	16,470
	—		50PPボトルクミ Bottle Ass'y	φ 2.9 × 10.3 41.6ml	10,000	16,470
	—		50PCボトルクミ Bottle Ass'y	φ 2.9 × 10.3 41.6ml	10,000	16,470
	—	キャップレス Capless		50SSチューブ Tube	φ 2.9 × 10.3 42ml	10,000
10GA50アダプタ Adaptor 336712A  φ 2.9 × 10.1 NBR	キャップレス Capless		10ガラスチューブ Glass Tube	φ 1.2 × 10.5 10ml	10,000	15,900
11A50アダプタ Adaptor 336715A  φ 2.9 × 10.1 NBR	C2-ALキャップクミ Cap Ass'y 424916A 		12PEチューブ Tube	φ 1.6 × 7.6 10.5ml	10,000	13,800
			12PAチューブ Tube	φ 1.6 × 7.6 10.5ml	10,000	13,800
			12PCチューブ Tube	φ 1.6 × 7.6 10.5ml	10,000	13,800
			12SSチューブ Tube	φ 1.6 × 7.6 10.5ml	10,000	13,800
	—		10PCボトルクミ Bottle Ass'y	φ 1.6 × 8.2 9.6ml	10,000	13,800
	C2-PPフタ Lid 328478A 		11PAアツチューブ Thick-Walled Tube	φ 1.6 × 8.2 9.3ml	10,000	13,800
15GA50アダプタ Adaptor 336713A  φ 2.9 × 10.1 NBR	—		11PCアツチューブクミ Thick-Walled Tube Ass'y	φ 1.6 × 8.2 9.3ml	10,000	13,800
(30GA50アダプタ) Adaptor	キャップレス Capless		(15Corexチューブ) Tube	φ 1.8 × 10 15ml	10,000	15,900
 φ 2.9 × 10.1 NBR	キャップレス Capless		(30Corexチューブ) Tube	φ 2.4 × 10.5 30ml	10,000	16,200

*注意 1. () で示すものは、製造中止品です。

*Note 1. Production of the items in parentheses was discontinued.